



Vrolijk gestreept kussen



Met dit kussen haal je kleur en lente in huis. Het is gehaakt met de leuke corner2corner techniek. Met deze techniek kan je veel variaties maken en aanpassen aan jouw smaak en wensen.

** Dit patroon van Studio Dromenvanger is mede mogelijk gemaakt door een samenwerkingsverband met*



*** Dit patroon is alleen bedoeld voor prive gebruik en mag niet gekopieerd, gepubliceerd of voor commerciële doeleinden gebruikt worden.*



TIP: Haak eerst een proeflapje om te kijken welke haaknaald je het beste kan gebruiken.

Garen

byClaire coton van elke kleur 1 bol.

Gebruikte kleuren

029 Seablue, 026 Mint, 043 Salmon, 008 Fuchsia, 038 Lime, 017 Mauve, 001 White, 035 Apple Green en 041 Ocher.

Naald 3,5

Schaar en naald

Binnenkussen 40x40 cm (Action)

Afmeting

Ca 42x42 cm

Extra info:

Je haakt 2 dezelfde vierkanten, die je aan het einde aan elkaar vast haakt. De eerste 3 toeren is in een kleur, daarna om de 2 toeren wisselen van kleur, zie kleurenschema.

Volg het bijgevoegde kleurenschema op pagina 6 voor de volgorde van de kleuren en aantal toeren.

Beschrijving

Toer 1

Start met 6 lossen, sla 3 lossen over (telt als een stokje) en haak vanaf de 4e losse in elke losse 1 stokje. Totaal 4 stokjes.

Toer 2

Haak 6 lossen, sla 3 lossen over (telt als een stokje) en haak vanaf de 4e losse in elke steek 1 stokje .

Je hebt nu 2 blokjes, zie foto.



** Dit patroon van Studio Dromenvanger is mede mogelijk gemaakt door een samenwerkingsverband met*




**** Dit patroon is alleen bedoeld voor prive gebruik en mag niet gekopieerd, gepubliceerd of voor commerciële doeleinden gebruikt worden.**



Keer het 1^e blokje om en sluit met een halve vaste in de ruimte van blokje 1 de 2 blokjes aan elkaar, zie foto.



Haak nu 3 lossen en 3 stokjes om de het stokje van de vorige toer het 1^e blokje, zie foto.



Toer 3

Haak 6 lossen, sla 3 lossen over (telt als een stokje) en haak vanaf de 4e losse in elke steek 1 stokje. Sluit met een halve vaste in de ruimte van het blokje van de vorige toer en haak 3 lossen en 3 stokjes in de ruimte, zie foto. Dat doe je nog een keer.



** Dit patroon van Studio Dromenvanger is mede mogelijk gemaakt door een samenwerkingsverband met*



*** Dit patroon is alleen bedoeld voor prive gebruik en mag niet gekopieerd, gepubliceerd of voor commerciële doeleinden gebruikt worden.*



Toer 4 (wissel van kleur)

Haak 6 lossen, sla 3 lossen over (telt als een stokje) en haak vanaf de 4e losse in elke steek 1 stokje. Sluit met een halve vaste in de ruimte van het blokje van de vorige toer en haak 3 lossen en 3 stokjes in de ruimte. Herhaal dit tot het einde van de toer.

Toer 5 t/m 31

Haak zoals toer 4.

Vanaf toer 31 ga je minderen. Haak toer 31 tot het einde, keer je werk en haak bovenop de 3 stokjes een halve vaste, zie foto 1.



Toer 32

Haak een halve vaste om het stokje van de vorige toer, vervolgens 3 lossen en 3 stokjes in dezelfde ruimte. Herhaal tot het einde van de toer. Keer om en haak weer 3 halve vasten bovenop de 3 stokjes.



Toer 33 t/m 62

Haak zoals toer 31 en 32.


** Dit patroon van Studio Dromenvanger is mede mogelijk gemaakt door een samenwerkingsverband met*



*** Dit patroon is alleen bedoeld voor prive gebruik en mag niet gekopieerd, gepubliceerd of voor commerciële doeleinden gebruikt worden.*



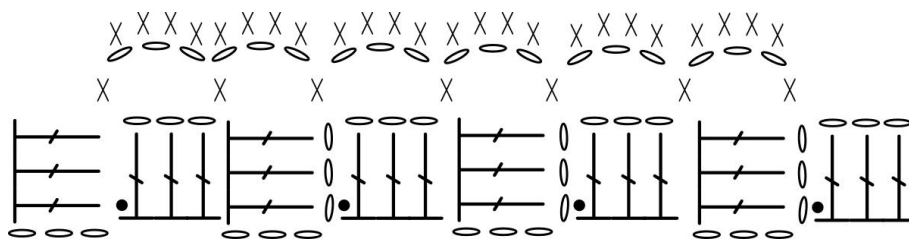
Haakdiagram



Rand

Leg de 2 vierkanten op elkaar en haak ze vast. Tussen de openingen van de blokjes haak je 1 vaste en 3 lossen. Vervolgens haak je om de lossen 4 vasten.

Je kussen is nu klaar voor gebruik ;).



Dit patroon is met zorg gemaakt. Mocht je vragen en/of opmerkingen hebben, stel ze dan in mijn fb groep [Studio Haaksterren](#) (besloten groep). Ook kan je mij volgen op [facebook](#) of op [instagram](#). Ik zou het leuk vinden jouw creatie terug te zien op instagram of op de facebook groep. Gebruik de hastag #volijkgestreeptkussen.

** Dit patroon van Studio Dromenvanger is mede mogelijk gemaakt door een samenwerkingsverband met*



*** Dit patroon is alleen bedoeld voor prive gebruik en mag niet gekopieerd, gepubliceerd of voor commerciële doeleinden gebruikt worden.*




Ik wens je weer veel haakplezier!

Liefs, Mariska

** Dit patroon van Studio Dromenvanger is mede mogelijk gemaakt door een samenwerkingsverband met*



*** Dit patroon is alleen bedoeld voor prive gebruik en mag niet gekopieerd, gepubliceerd of voor commerciële doeleinden gebruikt worden.*



-  white
-  seablue
-  mint
-  salmon
-  fuchsia
-  lime
-  mauve
-  apple green
-  ocher

** Dit patroon van Studio Dromenvanger is mede mogelijk gemaakt door een samenwerkingsverband met*



*** Dit patroon is alleen bedoeld voor prive gebruik en mag niet gekopieerd, gepubliceerd of voor commerciële doeleinden gebruikt worden.*